



Acesse o manual completo, o guia rápido e demais informações disponíveis do produto

### Introdução

Antes de desembalar a Hamburgueira Formati leia atentamente as informações contidas neste guia, para que a máquina conserve

suas características iniciais e seu perfeito funcionamento com o decorrer do tempo. Verifique se existem avarias visíveis, como partes

rompidas, úmidas, etc. informando ao responsável a fim de garantir a cobertura de seguro, garantias de fabricante, transportadores, etc.


Depois de retirar a Hamburgueira da embalagem, verifique o conteúdo. Os seguintes itens devem estar inclusos:

- a. Embalagem;
- b. Hamburgueira;
- c. Fonte e cabo para alimentação;
- d. Guia Rápido;
- e. Opcionais definidos na hora da compra.

**Observação:** Os moldes vem em uma embalagem a parte e devem ser encaixados na máquina, sem a necessidade de chaves especiais.



1. Coloque a Hamburgueira em uma superfície plana, firme e livre de vibrações;
2. Anter de conectar a máquina à rede elétrica, verifique se a tensão indicada na placa de identificação corresponde à tensão da sua rede;
3. Para encaixar o molde, basta posiona-lo no pino-guia e girar a argola no sentido anti-horário, empurrando até que se ouça um clique e ele esteja totalmente inserido.




### ATENÇÃO!

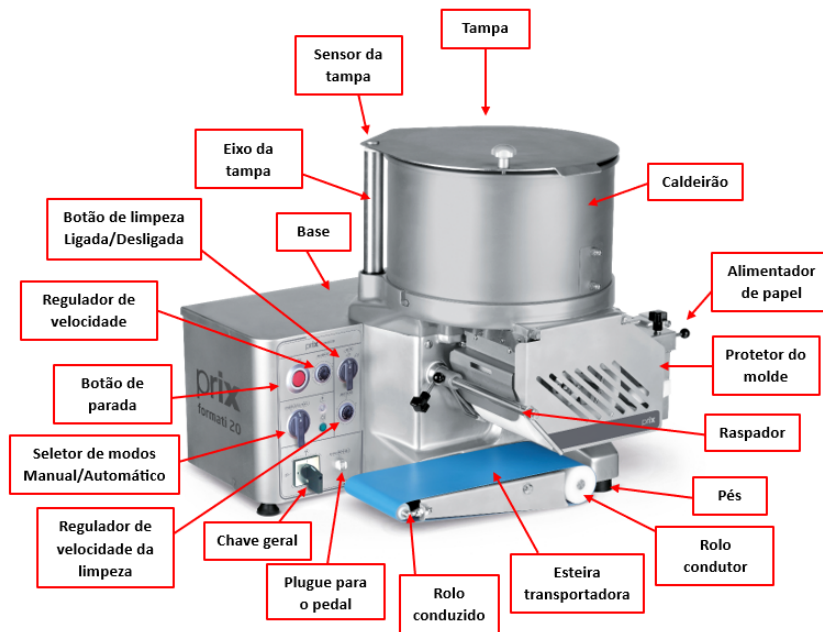
Não cabe à Toledo do Brasil a regularização das instalações elétricas de seus clientes e tampouco a responsabilidade por danos causados ao equipamento, em decorrência da desobediência a estas instruções. Fica ainda o equipamento sujeito a perda de garantia.

Se houver a necessidade de um molde com formato específico, basta solicitar a cotação para um analista do time de produtos.

### Visão geral da Hamburgueira Formati 10



## Visão geral da Hamburgueira Formati 20



**ATENÇÃO:** O painel da versão Standard é diferente, pois não possui a entrada para o opcional do limpador pneumático.

## Principais Características

1. Construídas inteiramente em aço inoxidável de grau 304;
2. Linha ergonômica e design atrativo, desmontagem fácil para higienização;
3. Compátivel com papéis de separação;
4. As hamburgueiras destinam-se exclusivamente ao processamento de produtos alimentares, qualquer outra utilização será considerada inadequada e, portanto, perigosa;
5. Possuem opcionais com moldes de diversos tamanhos que podem ser usados não só com carne bovina, mas também com peixe ou preparação para vegetarianos e veganos;
6. Equipadas com uma esteira transportadora que facilita a saída do hambúrguer;
7. Possuem grau de proteção IP54.

### LIMPEZA:

Não jogue água diretamente na hamburgueira. Existem riscos de choques elétricos ou queimaduras. Sempre desconecte o cabo de alimentação da tomada antes de efetuar qualquer serviço. Use um pano suavemente umedecido em água e um detergente neutro para limpar as superfícies exteriores.

# Especificações técnicas

	Modelos	Formato 10	Formato 20
Formas	Diâmetro máximo	130 mm	
	Quadrado máximo	100 mm	
	Altura	32 mm (Regulável)	27 mm (Regulável)
Capacidade	Caldeirão	16 litros	25 litros
	Comprimento da esteira	150 x 450mm (L x A)	
	Produção horária em uso contínuo	1800 hambúrgueres em formato único	de 500 a 3600 hambúrgueres em formato único
3600 hambúrgueres em formato duplo		7200 hambúrgueres em formato duplo	
Elétrica	Potência Elétrica Instalada	0,55kW	0,75kW
	Fonte de Energia	220 V / 60 Hz / 3,5 A	220 V / 60 Hz / 4,4 A
Ruído	Equivalente de nível médio	75,6 dBa	
	Máximo	82,1 dBa	
	Mínimo	67,8 dBa	
Temperatura	Ambiente de trabalho	Máxima 40° C	
Segurança	Grau de proteção	IP54	
Umidade	Sem condensação	95 %	
Altitude	Máxima	1500m	
Peso	Líquido	57 kg	65 kg
	Bruto	70 kg	75 kg
Opcionais	Caldeirão (40 litros)	Não aplicável	Opcional
	Limpador pneumático (ar comprimido min 3 bar)	Opcional	Standard
	Aplicador automático de papel	Standard	
	Esteira longa 900mm	Opcional	
	Mesa com rodinhas	Opcional	
	Pedal acionador	Opcional	Standard

Especificações técnicas sujeitas a alterações sem aviso prévio



## ATENÇÃO !

**Capacidade de produção teórica horária:** Não considera as pausas. São fundamentadas no número de moldes usados e capacidade do caldeirão.

## Recomendações

- Verifique periodicamente o cabo de ligação à fonte de alimentação. Em caso de ruptura ou mau funcionamento, substitua-o exclusivamente através do serviço de assistência;
- Sempre que ouvir ruídos anormais desligue a hamburgueira e entre em contato com a assistência Técnica da Toledo do Brasil;
- É aconselhável instalar a hamburgueira sobre um mapa de trabalho estável e a uma altura de cerca de 800 mm do solo. A máquina esta equipada com 3 suportes de borracha. Se as instruções de instalação do manual forem respeitadas, o ruído e a vibração serão reduzidos;
- Para movimentar a hamburgueira com total segurança são necessárias 3 pessoas e nunca segure pelo braço raspador;
- Para uso do limpador pneumático é necessário que o estabelecimento forneça saída de ar comprimido.

## ATENÇÃO!

Este guia contém informações básicas para colocação do equipamento em uso. Para mais detalhes de operação, programação e demais informações, consulte o manual do

usuário do Fatiador de Frango Versatile, disponível no site: <https://www.toledobrasil.com/produto/Hamburgueira>

# Termo de garantia

A Toledo do Brasil garante seus produtos contra defeitos de fabricação (material e mão de obra) pelo período especificado no certificado de garantia que acompanha o produto, contado a partir da data da Nota Fiscal de venda ao consumidor final, se consideradas

as condições estabelecidas por este manual para defeitos devidamente constatados como sendo de fabricação. Nos prazos de garantia citados no certificado de garantia já estão computados o prazo de garantia legal e o prazo de garantia contratual.

Tanto a constatação dos defeitos, como os reparos necessários serão promovidos pela Toledo do Brasil (matriz ou filial) ou uma OTA - Oficina Técnica Autorizada Toledo do Brasil que se encontre mais próxima do local de instalação do equipamento.

## Uso da Garantia

Para efeito de garantia, apresente o Certificado de Garantia devidamente preenchido e a Nota Fiscal de compra do equipamento contendo seu número de série.

## A garantia fica automaticamente inválida se:

- O equipamento não for instalado e utilizado conforme as instruções contidas neste manual.
- O equipamento tiver sofrido danos por acidentes ou agentes da natureza, maus tratos, descuido, ligação à rede elétrica imprópria, exposição a agentes químicos e/ou corrosivos, presença de água ou insetos no seu interior, utilização em desacordo as instruções deste manual ou ainda por alterações, modificações ou consertos feitos por pessoas ou entidades não credenciadas pela Toledo do Brasil.
- Houver remoção e/ou alteração do número de série ou da placa de identificação do equipamento.
- Constatada adulteração ou rasuras no Certificado de Garantia ou espirada a vigência do período de garantia.

## A garantia não cobre:

- Despesas com instalação do equipamento realizada pela Toledo do Brasil ou OTA - Oficina Técnica Autorizada Toledo do Brasil.
- Despesas com mão de obra, materiais, peças e adaptações necessárias à preparação do local para a instalação do equipamento, ou seja, rede elétrica, tomadas, cabos de comunicação, conectores, suportes mecânicos, aterramento, etc.
- Reposição de peças pelo desgaste natural, como gabinete, bem como a mão de obra utilizada na aplicação das peças e as consequências advindas destas ocorrências.
- Equipamentos ou peças que tenham sido danificadas em consequência de acidentes de transporte ou manuseio, amas-samentos, riscos, trincas ou atos e efeitos de catástrofe da natureza.
- Remoção, embalagem, transporte e seguro do equipamento para conserto.

## Observações:

- Se ocorrer defeito de fabricação durante o período de garantia, a responsabilidade da Toledo do Brasil será limitada ao fornecimento gratuito do material e do tempo do técnico aplicado no serviço para colocação do produto em operação, desde que o Cliente envie o equipamento à Toledo do Brasil ou pague as horas gastas pelo técnico durante a viagem, bem como as despesas de refeição, estada, quilometragem e pedágio.
- No caso de produtos fabricados por terceiros e revendidos pela Toledo do Brasil (PCs, Scanners, Impressoras, CLPs, Etiquetadores e outros), será repassada ao Cliente a garantia do fabricante, cuja data base será a data da fatura para a Toledo do Brasil.
- Não estão incluídas na garantia eventuais visitas solicitadas para limpeza ou ajuste do produto, devido ao desgaste decorrente do uso normal.
- Se o Cliente solicitar a execução de serviços, no período de garantia, fora do horário normal de trabalho da Toledo do Brasil, será cobrada a taxa de serviço extraordinário.
- Em nenhum caso a Toledo do Brasil poderá ser responsabilizada por perda de produtividade ou de dados, danos diretos ou indiretos, reclamações de terceiros, paralisações ou ainda quaisquer outras perdas ou despesas, incluindo lucros cessantes, provenientes do fornecimento. Se, em razão de lei ou acordo, a Toledo do Brasil vier a ser responsabilizada por danos causados ao Cliente, o limite global de tal responsabilidade será equivalente a no máximo 5% do valor do equipamento, ou da parte do equipamento que tiver causado o dano, à vista das características especiais do fornecimento.
- A Toledo do Brasil não autoriza nenhuma pessoa ou entidade a assumir, por sua conta, qualquer outra responsabilidade relativa à garantia de seus produtos além das aqui explicitadas.
- Peças e/ou acessórios que forem substituídos em garantia serão de propriedade da Toledo do Brasil.
- Eventuais dúvidas quanto às condições de garantia deverão ser tratadas diretamente com a Toledo do Brasil.

## Vendas e assistência técnica próprias em todo o Brasil

Araçatuba, SP.....(18) 3303 - 7000  
Belém, PA.....(91) 3182 - 8900  
Belo Horizonte, MG.....(31) 3326 - 9700  
Campinas (Valinhos), SP....(19) 3829 - 5800  
Campo Grande, MS.....(67) 3303 - 9600  
Cuiabá, MT.....(65) 3928 - 9400  
Curitiba (Pinhais), PR.....(41) 3521 - 8500

Fortaleza, CE.....(85) 3391 - 8100  
Goiânia, GO.....(62) 3612 - 8200  
Luís Eduardo Magalhães, BA.....(77) 2122 - 0500  
Manaus, AM.....(92) 3212 - 8600  
Maringá, PR.....(44) 3306 - 8400  
Palmas, TO.....(63) 3232 - 5200  
Porto Alegre (Canoas), RS.....(51) 3406 - 7500  
Recife, PE.....(81) 3878 - 8300

Ribeirão Preto, SP.....(16) 3968 - 4800  
Rio de Janeiro, RJ.....(21) 3544-7700  
Salvador (Lauro de Freitas), BA.....(71) 3505-9800  
Sorriso, MT.....(65) 3928-9400  
São José dos Campos, SP.....(12) 3203-8700  
São Paulo (São Bernardo do Campo), SP....(11) 4356-9404  
Uberlândia, MG.....(34) 3303-9500  
Vitória (Serra), ES.....(27) 3182-9900